



Nyaralóhajózás
MAGYARORSZÁGON

Nyaralóhajózás
a Tisza-tavon és Tokaj környékén



KAPITÁNYI KÉZIKÖNYV

NYARALÓHAJÓZÁS A BODROGON, TISZÁN ÉS A TISZA TAVON

Kedves Utasunk!

Köszönjük, hogy Nicols nyaralóhajós kikapcsolódást választott! Reméljük, nagyszerű utazásban és kiváló időjárásban lesz része!

Annak érdekében, hogy megfelelően felkészülhessen az utazásra, elkészítettük ezt a kézikönyvet, mely reményeink szerint a hajóúttal kapcsolatos minden felmerülő kérdésére választ ad.

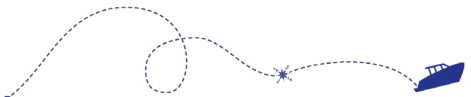
Kérjük, figyelmesen olvassa végig ezt a kézikönyvet, és jelezze, amennyiben kérdése merülne fel. Kollégáink bármilyen kérdés esetén készséggel állnak rendelkezésére.

A könnyebb áttekinthetőség érdekében a tartalmakat olyan sorrendbe rendeztük, ahogy azok a nyaralás során felmerülhetnek, a hajó átvételétől egészen a visszaadásig, kitérve minden részletre, ami a kettő között történik.

FIGYELEM: a dokumentumban található információk nem kötelező érvényűek. A hajótól és a választott útvonaltól függően változhatnak az egyes jellegzetességek.

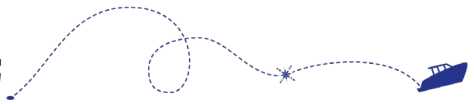
Kellemes utazást kívánunk!

A MAHART Nyaralóhajózás Csapata



TARTALOM

1. FELKÉSZÜLÉS A NYARALÓHAJÓZÁSRA
 - Mi van a fedélzeten?
 - Mit hozzon magával?
 - Egyéb szolgáltatások
2. ÉRKEZÉS A BÁZISRA
 - Fontos tudnivalók
 - Formaságok
3. A HAJÓ MŰKÖDTETÉSÉNEK ÁTTEKINTÉSE
 - Energia
 - Konyha
 - Víz
 - Elektromosság
 - Biztonság
 - Fürdőszoba
4. A HAJÓ MŰKÖDÉSE
 - A motor beindítása / leállítása
 - Hangriasztás
 - Hajócsavar
 - Meghibásodások
 - Baleset
 - Lopás
 - Tűzeset
5. VEZETÉSI TANÁCSOK
 - Kikötés
 - Part menti közlekedés
 - Kikötőkötelek
 - Alapcsomók
 - Horgony
 - Manőverezés
 - Hidak
6. VISSZAÉRKEZÉS A BÁZISRA



1. FELKÉSZÜLÉS A NYARALÓHAJÓZÁSRA

MI VAN A FEDÉLZETEN?

Hajóink rendelkeznek a nyaraláshoz szükséges felszerelésekkel.

KONYHA Hajóink tágas, 360 fokos panorámás nappalival rendelkeznek. A konyha jól felszerelt, mindent megtalál benne, ami szükséges: széles munkafelületek és sok tárolórekesz, 220 literes hűtőszekrény mélyhűtővel, főzőlap, sütő. Az utasszámnak megfelelő ét és evőeszközkészlet van a fedélzeten.

KABINOK Az utasszámnak megfelelő mennyiségű ágynemű (lepedő, paplan, párna) található a hajón.

TERASZ A hajó típusától függően a külterek a legjobb kihasználhatóság érdekében kerti bútorokkal, napvitorlával vagy napernyővel vannak ellátva.

TAKARÍTÓ KÉSZLET A hajókon biztosítjuk a legalapvetőbb takarító eszközöket. (szemetes, mosogatószer, partvis, lapát)

ELSŐSEGÉLY Indulás előtt átadjuk az elsősegély csomagot, mely alapvető kötszereket tartalmaz, de gyógyszereket nem. Ha bármit használnia kell a csomagból, ne feledje visszaérkezéskor jelezni ezt, hogy újra fel lehessen tölteni a csomagot!

LELTÁR A hajó külső és belső felszereléseit (például ágynemű, konyhai és biztonsági felszerelések) tartalmazó listát ezzel a kézikönyvvel együtt kézhez kapja. Amennyiben nem találkozott ilyen leltárral, kérjük, mindenképpen jelezze!

MIT HOZZON MAGÁVAL?

HIVATALOS IRATOK

Mielőtt elindul otthonról győződjön meg róla, hogy önnél vannak az alábbi dokumentumok:

- Útlevel vagy érvényes személyazonossági igazolvány, autóvezetői engedély és autója minden irata.
- Az Európai Unió polgárainak fizetniük kell az orvosi ellátásért és gyógyszerekért, de költségeiket visszaigényelhetik, ha van „európai egészségbiztosítási kártyájuk.”

RUHÁZAT

Javasoljuk, hogy praktikus, kényelmes, könnyen tisztítható ruhákat csomagoljon. Ne felejtse el vastag pulóvert és vízálló ruházatot hozni rossz idő vagy eső esetére, és persze fürdőruhát a strandoláshoz illetve a fedélzeten napozáshoz!

CIPŐ

Kényelmes, jól tapadó, lehetőség szerint világos talpú cipőt hozzon magával (vitorlás cipő, világos talpú edzőcipő vagy teniszcipő), hogy könnyen mozoghasson a hajón. Kérjük, lehetőség szerint a hajón ne használjon túsarkú, fém szegecses vagy más csúszós talpú cipőt!

CSOMAGOK

Jobb, ha poggyászát puha táskákba csomagolja, mint ha bőröndökbe, mivel ezek sok helyet foglalnak. Jó megoldás az is, ha kihajózás előtt kicsomagol, és bőröndjeit az autóban hagyja.

HÁLÓZSÁK

Hajóink fel vannak szerelve paplanokkal (vagy takarókkal), de akik különösen fázósak, hozhatnak magukkal hálózsákat.

TÖRLŐRUHÁK

- Hozzon magával konyharuhákat és fürdőszobai törölközőket
- Ha nem szeretne, vagy nem tud hozni magával, a Nyaralóhajós bázisokon bérelhet törölközőcsomagot (benne egy fürdőlepedővel, egy kéztörölővel és egy arckendővel). A bérleti feltételekről kérjük érdeklődjön kollégáinknál az indulási bázison!

SZÓRAKOZÁS

- Ha lehetséges, hozzon könyveket, keresztrejtvényt, kártyát és társasjátékokat.
- Ne felejtse otthon a távcsövet, mely nem csak a környezet gazdag élővilágának tanulmányozását könnyíti meg, de jó szolgálatot tesz a zsilipekhez való közelítéskor és a jelzések tanulmányozásában is.
- Fényképezőgépet is feltétlenül hozzon magával, hiszen a táj, a falvak, az állatok, melyeket útja során látni fog, igazán megérdemelnek egy-egy képet a fotóalbumban.
- Bizonyos hajómodelljeink TV-vel valamint DVD- és CD-lejátszóval is fel vannak szerelve. Hozza el kedvenc CD-it és DVD-it, ha ilyen hajót bérel!

HULLADÉK

- Hozzon szemeteszsákot, melyeket, ha megtelnek, a kikötői szemétyűjtőkbe dobhat.
- Tartsa tiszteletben az újrahasznosítható anyagok (üveg, műanyag, papír) szelektív gyűjtését!
- Ne szennyezze a folyópartokat és a vizeket, védje a természetet!

HORGÁSZAT

- A hajó fedélzetéről kiválóan lehet horgászni. A csatornában és folyókban való horgászásnak semmi akadálya, amennyiben rendelkezik horgászengedéllyel. Az engedély kiváltásáról kérjük érdeklődjön kollégáinknál az indulási bázison
- Jó horgászást kívánunk: várják a keszegek, pontyok, sügérek és csukák!
- Kérjük, hajózás közben tartsa tiszteletben más horgászok nyugalmát is. Ha horgászok mellett halad el, csökkentse a sebességet és tartson kellő távolságot, nehogy elriassa a halakat, illetve ne keltsen hullámokat!

KÉSZLETEK

Hozzon magával annyi élelmet, mely elegendő az első napra, azután beszerezheti a friss utánpótlást megállói során a közeli településeken.

Az élelmiszerbeszerzésről tájékozódjon kollégáinknál az indulási bázisokon.

HÁZI ÁLLATOK

A fedélzeten a kisállatokat is örömmel látjuk, kérjük előzetesen jelezzék, amennyiben házi állattal érkeznek és tájékozódjanak a feltételekről.

Kérjük, ne felejtse otthon az állat felszereléseit: etető és itató táljait, takaróját, játékait, pórázát. Kérjük, hozzon magával néhány napra elegendő mennyiségű eledelt is az állat számára. Ügyeljen biztonságukra, és gondoskodjon róla, hogy ne okozzanak kárt se a hajóban se a kikötési pontok, bázisok facilitásaiban. Illetve kérjük, minden esetben gondoskodjanak a hajó, illetve a környezet tisztán tartásáról.

EGYÉB SZOLGÁLTATÁSOK

A bázisokon további választható szolgáltatásokat és felszerelési tárgyakat vehetnek igénybe, amelyek még élvezetesebbé tehetik utazását.

PARKOLÓ (magán, de nem őrzött) mindkét bázison található, azonban kérjük, a bázisra érkezéskor jelezze kollégáinknak, mennyi autó érkezésére számíthatunk.

KERÉKPÁROK

A kerékpároknak nagy hasznát veheti a bevásárló utak vagy kis kirándulások alkalmával. Gyerekülés mindkét bázisunkon bérelhető. **AJÁNLOTT:** 12 éves kor alatt a bukósisak használata javasolt, csak úgy, mint a láthatósági mellény viselése éjszakai kerékpározásnál, lakott területen kívül. Mi még nappali fénynél is javasoljuk.

Vigyázzon, hogy ne lopják el a kerékpárokat (induláskor kap zárat is), és mindig láncolja le a hajó korlátjához! Átvételkor ellenőrizze, hogy megfelelően működnek-e a kerékpárok, és gondoskodjon róla, hogy visszaszolgáltatáskor ugyanolyan állapotban legyenek, mint amikor átvette őket! Kérjük, vigyázzanak a biciklik állapotára, bármilyen kár a letétjének elvesztését eredményezheti. Amennyiben elveszti vagy ellopják a kerékpárokat, annak árát fel kell számítsuk önnek (a feltételekről érdeklődjön az indulási bázison).

GRILLSÜTŐ

Bázisainkon bérelhetnek grillsütőt is, a hozzávalókat pedig szerezzé a kikötési pontok egyikén. A grillsütőt kérjük ne használja a fedélzeten. Kikötőink közelében lesz alkalma kedvenc sültjeit elkészíteni.

Ahogy minden grillezésnél, most is ügyeljen arra, hogy indulás előtt megismerje a felszerelés működését!

HAJÓZÁSI ÚTIKÖNYV

Egy részletes hajózási útikönyv szinte elengedhetetlen a hajós nyaralás megtervezéséhez. Számos fontos adattal és információval szolgál a víziútról, kiemelve olyan hasznos információkat, mint a zsilipek, pontonok, kompátkelő helyek, víz- és áramvételezési pontok, turista információk (látványosságok, nyitvatartási idők, jó éttermek és egyebek).

FEDÉLZETI MATRAC

Élvezze a fedélzeti matracunk nyújtotta kényelmet! Az összehajtható, könnyen tárolható matrac kitűnő lehetőséget nyújt a pihenésre a Nicols hajó tetőteraszán vagy az első fedélzeten. Ezek rendelkezésre állásáról kérjük érdeklődjön kollégáinktól a báziskikötőkben.

KORAI INDULÁS

Elintézheti, hogy az általános délutáni indulás helyett már délelőtt átvehesse a hajót, és még több időt tölthessen a fedélzeten. Lépjen kapcsolatba velünk, hogy ellenőrizzük, lehetséges-e a korai indulás, és milyen feltételekkel!

KÉSŐBBI ÉRKEZÉS

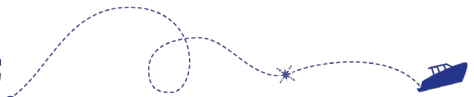
Az utolsó napon a szokásos reggel 8-9 órai leadás helyett tartsa meg a hajót délelőtt 11 óráig! Hétvégi foglalásoknál a délután 5 órai visszaszolgáltatás helyett töltsön egy utolsó éjszakát a fedélzeten, másnap reggel 9-ig! Ennek lehetőségét azonban csak az indulás előtt néhány nappal tudjuk megerősíteni, hiszen ellenőriznünk szükséges, hogy a következő foglalás közvetlenül az öné után kezdődik-e. Lépjen kapcsolatba velünk, hogy ellenőrizzük, lehetséges-e a későbbi érkezés, és milyen feltételekkel!

KONYHARUHÁK ÉS TÖRÖLKÖZŐK

Ha nem tud magával hozni törölközőt illetve konyharuhát, van lehetőség konyharuha csomagot (1 kéztörölő + 2 törölrüha) és törölközőcsomagot bérelni (1 fürdőkesztyű + 1 törölköző + 1 fürdőlepedő) a bázison.

TAKARÍTÁS

A hajók bérlésekor takarítási díjat számítunk fel a választott hajó méretétől függően. Azonban, amennyiben úgy dönt, hogy a hajóút végén kitakarítja a hajót és tiszta állapotban hozza vissza a bázisra, a takarítási letét visszajárhat. **A 2020-as szezonban a járványügyi helyzetre tekintettel hajóink takarítását csak munkatársaink végezhetik.**



2. ÉRKEZÉS A BÁZISRA

FONTOS TUDNIVALÓK AZ INDULÁS ELŐTT

Legalább egy héttel az indulás előtt javasolt kapcsolatba lépni az indulási bázissal, hogy egyeztessék a bázisra érkezés részleteit illetve hogy megerősítsék az utazás irányát egyirányú utak esetén. Ha bármilyen okból nem tud hivatali időben érkezni a bázisra, kérjük, tudassa velünk, hogy megtehessük a megfelelő előkészületeket.

FORMASÁGOK

A hajós nyaralás megkezdése előtt szükséges némi papírmunka is.

- Mutassa meg foglalása megerősítésül szolgáló bizonylatot illetve visszaigazoló e-mailt a bázison!
- A hajóra vonatkozó kauciót bankkártyával szükséges rendezni.
- Fizesse ki a választott szolgáltatások bérleti díját: kerékpár, parkoló, házi állat felár, jármű átszállításának díja (egyirányú út esetén), hajózási útikönyv (ha nem rendelte meg indulás előtt), törölköző csomag, elektromos átalakító bérlés, stb.
- Gondoskodjon a bevásárlásról, hogy az első napokra elegendő élelmiszer álljon a rendelkezésükre.
- Indulás előtt a kapitánynak, illetve minden olyan személynek, aki később a hajót vezetni fogja, részt kell vennie a bázison tartandó hajós oktatáson, mely videós és gyakorlati oktatást is tartalmaz. Kérjük szánjon időt az oktató anyag elsajátítására és kérdések esetén forduljon bizalommal kollégáinkhoz.

Ezek után már csak fel kell vinnie csomagjait a fedélzetre, kollégáink ebben is készséggel állnak a segítségükre. Kérjük ügyeljen arra, hogy autóját biztonságosan leparkolta és be is zárta. A MAHART nem vállal felelősséget az autóját ért bármilyen károsodás esetén.

- Ellenőrizze, hogy a fedélzeti felszerelés megegyezik-e a kapott leltárban szereplő elemekkel! Jelezzen minden esetleges eltérést!
- Amennyiben a karbantartó személyzet végzett a hajón, kollégáink kíséretében és segítségével felszállhatnak a fedélzetre.

Minden készen áll, hamarosan indulhat az utazás!

MIELŐTT ELHAGYJA A BÁZIST, KÉRJÜK GONDOLJA ÁT AZ ALÁBBIKAT:

- kollégánk minden részletre kitérően bemutatta önnek a hajó működését
- rendelkezésre állnak a hajózáshoz szükséges dokumentumok (igazolás nyaralóhajó betanításról, hajólevél másolata, hajózási útikönyv, nyaralóhajó kártya, stb)

3. A HAJÓ MŰKÖDÉSÉNEK ÁTTEKINTÉSE

Annak érdekében, hogy a nyaralóhajózás igazán kellemes élmény lehessen, szeretnénk néhány praktikus tanáccsal szolgálni a hajó és felszereléseinek működésével kapcsolatban. Ezek a pontok elősegítik a hajós élet kényelmét, de kérjük, vegye figyelembe, hogy bizonyos felszerelések különbözhetnek a hajótól és a választott területtől függően. Ne feledje: mielőtt elhagyja a bázist, kollégáink bármilyen kérdés esetén az ön rendelkezésére állnak.

ENERGIA

ÜZEMANYAG

Hajóink dízelmotorral működnek.

- A hajók teli üzemanyagtartállyal kerülnek átadásra, mely üzemanyagmennyiség várhatóan elegendő lesz az utazás teljes hosszára. Amennyiben a hajóútja során mégis szükséges lenne tankolni, kérjük időben térjen vissza az indulási bázisra, hogy kollégáink feltölthessék a hajó üzemanyagtartályát.
- Minden hajón van üzemanyagmérő, melyet induláskor és érkezéskor leolvassunk. A fogyasztott üzemanyagot a motor üzemideje alapján számoljuk el.

Kérjük, ügyeljen a biztonságra és megfelelő körültekintéssel kezelje az üzemanyagot!

Ne dohányozzon és ne tároljon semmilyen gyúlékony anyagot az üzemanyagtartály közelében!

FŰTÉS

Az összes hajó levegőkeveréses, gázolaj fűtéssel van felszerelve. Beszálláskor kollégáink elmagyarázzák a fűtés használatát, illetve az megtalálható a fedélzeti útmutatóban is. Ha a fűtés be van kapcsolva, nagyon fontos, hogy keringesse a levegőt a hajóban. Kérjük ne tegyen tárgyakat (például táskákat) a légbefúvó nyílások elé!

GÁZ

A gáz használata biztonságos amennyiben pár alapvető óvintézkedést betartunk. Hajóink egy vagy két propán-bután gázpalackkal vannak ellátva. Ezek a palackok már csatlakoztatva vannak, ezért nem lesz arra szükség, hogy önnek kelljen kezelnie őket.

Ha a palack(ok) kiürül(nek): Hívja a bázist! Ne vásároljon gázpalackot a bázis engedélye nélkül!

Ha gázzagot érez, állítsa le a motort, zárja el a gázt és az elektromos berendezéseket, szellőztessen és telefonáljon a bázisra. Ne gyújtson gyufát és ne dohányozzon!

KONYHA

A TŰZHELY HASZNÁLATA

Válassza ki a megfelelő gázrőzsát! Tartsa lenyomva a hozzá tartozó gombot és tekerje maximumra! Tartsa nyomva a gombot, amíg a biztonsági termomágnes felmelegszik!

A SÜTŐ HASZNÁLATA

Tartsa lenyomva a sütő ajtaja mellett található gombot és tekerje maximumra! Tartsa nyomva a gombot, amíg a biztonsági termomágnes felmelegszik! Mielőtt becsukja a sütő ajtaját, győződjön meg róla, hogy a sütőpanel begyulladt!

Használat előtt a sütőt hagyja 15 percig melegedni!

HÚTÓSZEKRÉNY

Hajóink elektromos hűtővel vannak felszerelve. Nyári melegben kérjük ügyeljen arra, hogy gyorsan visszacsukja a hűtő ajtaját, és ne tegyen túl sok mindent bele. A használati utasítás minden hajó kézikönyvében megtalálható.

VÍZ

Hajóján 1150 liter vízkészlet van. Útja során lehetősége lesz a vízkészletének feltöltésére (kikötők, kikötési pontok, kempingek a folyó partján). Keresse ezeket a helyeket hajózási útikönyvben. Kérjük, előzetesen is tájékozódjon a bázison.

A vízpótláshoz a hajón talál egy vízcsövet és egy kulcsot a tartálysapka kinyitásához. A nyílás a hajó bal oldalán a lépcső előtt található, sapkáján „WATER” felirattal!

Az ivóvíz az akkumulátor által táplált elektromos szivattyú segítségével jut el a csapokig.

Ha nem folyik a víz a csapból, akkor kapcsolja le az ivóvíz szivattyút. Ellenőrizze, nem fogyott-e ki a tartály! Ha igen, töltsse fel! Miután feltöltötte a tartályt, kapcsolja vissza a szivattyút. Szükséges lehet a csövek légtelenítése újratöltéskor, ehhez nyissa ki az összes csapot és kapcsolja be a szivattyút! Zárja el a csapokat, ha újra folyik belőlük a víz!

Ha még ekkor sem folyik a víz: telefonáljon nekünk, igyekszünk mihamarabb a segítségükre lenni.

FORRÓ VÍZ

Minden hajó fel van szerelve egy 80-100 literes forróvíz tartállyal.

- Ahhoz, hogy a víz meleg legyen, a motornak járnia kell legalább negyed órát.
- Hajóinkon a melegvíz tartály elektromos melegítővel is rendelkezik. Kikötéskor, ha van elektromos csatlakozó, csatlakoztassa a hajót a parti csatlakozóhoz.

ELEKTROMOSSÁG

A fedélzeten az egyetlen elérhető elektromos forrás a hajó akkumulátora, ez táplálja a hajó világítását, vízpumpáját és egyéb rendszereit.

Ha elektromos eszközt kíván vinni a hajóra, a következő lehetőségek állnak rendelkezésre:

- A szivargyújtó a vezérlő fülkében, melyre csatlakoztathat például egy mobil töltőt. Ehhez hoznia kell a megfelelő vezetékét.
- Ha úgy gondolja, tartósan és folyamatosan szüksége van 220 V-os készülék használatára, akkor ezt a bizonyos kikötési pontokon elérhető elektromos töltőoszlopokhoz csatlakoztathatja a fedélzeten található hosszabbító kábel segítségével. Ezek az áramvételezési pontok általában fel vannak tüntetve a hajózási útikönyvben. Hajóink közvetlenül csatlakoztathatók a pontonokon található töltőoszlopokhoz.

VILÁGÍTÁS

A hajókon mennyezetvilágítás található. Ha valamelyik nem világít, vagy egyik-másik elektromos rendszer nem működik (vízpumpa, zuhany lefolyó szivattyú stb.) Ellenőrizze, hogy az áramforrás megszakítók (nagy piros kulcsok) a külső térben a terasz alatt a megfelelő pozícióban állnak-e!

BIZTONSÁG

TÚZOLTÓ KÉSZÜLÉKEK

Az ön hajóján 1 vagy 2 tűzoltókészülék van (a modelltől függően). Kollégánk az indulás előtt meg fogja mutatni, hol találhatóak.

FÜRDŐSZOBA

ZUHANYZÓ

Minden hajó fel van szerelve melegvizes zuhanyzóval. A vizet egy önműködő elektromos szivattyú vezeti el. **Ha nem folyik le a víz:**

Ellenőrizze, hogy a zuhanyzótalca sarkában található lefolyó nem dugult-e el, és ha szükséges, tisztítsa ki!

Ha az elektromos lefolyószivattyú nem működik:

Lépjön kapcsolatba a bázis csapatával, akik mielőbb igyekeznek segíteni.

WC

Hajóink „tengeri WC-kkel” vannak ellátva, melyek kézi vagy elektromos tartályos WC-k. Működésük leírását az összes hajón megtalálható útmutatóban olvashatja.

Mindkét esetben (kézi vagy elektromos WC-k) arra kérjük önt, hogy ne dobja a WC-papírt és semmilyen egyéb anyagot (vatta, törülőkendő, tisztasági betét, stb) a WC-be, mert ezek eldugíthatják. Minden hanyagságból adódó javítás költségét ki kell számlázzuk önnek az út végén, így kérjük, erre fokozottan figyeljenek.

4. A HAJÓ MŰKÖDTETÉSE

Az alábbiakban összegyűjtöttük a leghasznosabb információkat a hajó működéssel kapcsolatban. Kérjük, pontosan kövesse ezeket az utasításokat, és bátran kérdezzen a bázis csapatától, akik készséggel bemutatják önnek a hajó működését illetve segítenek az első manőverek elsajátításában is.

A MOTOR INDÍTÁSA/LEÁLLÍTÁSA

Nagyon fontos: minden alkalommal, amikor beindítja a motort, győződjön meg róla, hogy a hűtővíz kiáramlik a kifolyócsövön! Ha nem, azonnal állítsa le, és telefonáljon a bázisra!

HANGRIASZTÁS

Az összes hajónk fel van szerelve a motor védelmét szolgáló hangriasztással, amely automatikusan lép működésbe, ha a motor hűtés hiányában vagy nem megfelelő olajnyomás (olaj hiánya a motorban) miatt túlmelegszik. Azonnal állítsa le a motort, és hívja a bázist!

HAJÓCSAVAR

A hajócsavar meghibásodására az alábbiak figyelmeztethetnek: ha a motor leáll, a hajó rendellenesen rázkódik vagy túlságosan lassan halad, a hajócsavar blokkolva lehet (műanyag zacskók, növényzet vagy kötelek miatt). Ha ilyen előfordul, ne nyúljon hozzá, hanem lépjen mielőbb kapcsolatba a bázissal!

ORR-FORDÍTÓ MOTOR

- hajóink orr-fordító motorral vannak felszerelve, amelyek elősegítik a könnyebb manőverezést különösen a kikötőkben, illetve szűkös helyeken
- kérjük azonban, hogy használatával legyen óvatos. Rövid, néhány másodpercig tartó impulzusokat irányítsa a hajót.

MEGHIBÁSODÁSOK

Nem indul a motor:

- Ha nem jön víz a kifolyócsőből: lépjen kapcsolatba a bázissal!
- Ha a hangriasztás bekapcsol és felvillan az olaj jelzés: állítsa le a motort és telefonáljon a bázisra!

Bármely más hiba esetén:

- Kérjük, ne próbálkozzon a javítással, hiszen az így okozott esetleges károkért ön felel! Bázisainkon dolgozó kollégáink alapos ismeretekkel rendelkeznek a hajók működéséről, és készséggel állnak a rendelkezésükre, a helyzet súlyosságát mérlegelve akár műszaki mentő hajóval érkeznek majd az önök segítségére. Telefonáljon azonnal a bázisra, magyarázza el a problémát, annak okait és következményeit, és kérjük kövesse a kapott utasításokat!
- Adja meg a hajója nevét, pontos helyzetét (beleértve a hajózási útikönyvben feltüntetett kilométer megjelölést). Ha valamit ki kell cserélni, igyekszünk a segítségére sietni amilyen gyorsan és hatékonyan csak lehet.
- A bázis nyitvatartási idején kívül hívja az ügyeletes telefonszámot, ha esetleg nem éri el, küldjön SMS üzenetet, a lehető legtömörebben!

BALESET

Minden biztonsági előírás betartása mellett is történhetnek balesetek: ilyenkor haladéktalanul riassza a bázist!

- Ne fogjon bele semmilyen javításba anélkül, hogy velünk konzultálna! Telefonáljon a bázisra.
- Kövesse a bázis utasításait!



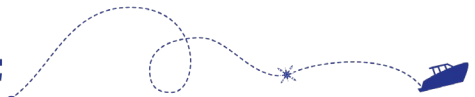
- Készítse elő a baleseti bejelentő lapot, melyet indulás előtt kapott!
- Jegyezze fel a másik hajó kapitánya, utasai és a szemtanúk nevét és címét!
- A baleseti bejelentő lap aláírásával várjon a bázis vezető megérkezéséig!

LOPÁS

- Ha elhagyja a hajót, ne felejtse bezárni, és a kerékpárokat lelakatolni!
- Semmit ne hagyjon szem előtt!
- Azt tanácsoljuk, hogy az utazási biztosítás alá nem tartozó személyes vagyontárgyai biztosítása érdekében keresse fel biztosítóját!

TŰZESET

Vész helyzetben hívja a 112-es nemzetközi segélyhívó számot!



5. VEZETÉSI TANÁCSOK

Talán nincs is kellemesebb annál, mint élvezni az élet lassú tempóját, amint lágyan siklik hajójával a vízen. Míg szemléli a lassan tovatűnő tájat, fontos észben tartani az alábbi hasznos vezetési tanácsokat:

- Kikötők közelében a hullámkeltés tilos.
- Tilos hajózni naplemente után.
- Ha egyedül van a vízen, navigálhatja a hajót a folyó vagy a Tisza tó közepén, de ha másik hajóval találkozik, tartson jobbra, de kerülje a partból kiálló vízalatti tuskókat, farönköket egyéb tárgyakat!
- A kereskedelmi hajóknak mindig elsőbbségük van önnel szemben. Ne próbálja megelőzni őket (hacsak valaki a személyzetből nem jelez önnek, hogy előzhet), különösen, ha műtárgyakhoz, zsiliphez, pontonhoz vagy kompátkelőhelyekhez közeledik. Kérjük, legyen türelemmel, hiszen amíg ön szabadságát tölti, a kereskedelmi hajó dolgozik.

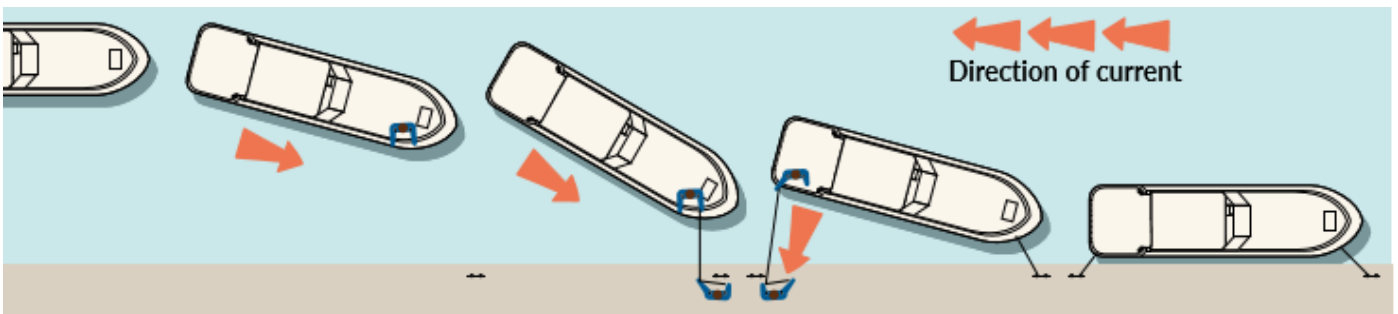
KIKÖTÉS

- Kikötni a báziskikötőkben, a folyó illetve tó partokon található kikötőkben, kikötési pontokon illetve a MAHART által telepített horgonyzott bójáknál lehetséges.
- Kérjük, ne akadályozza más hajók haladását szűk kanyarokban, a zsilipek közelében vagy hidak alatt!
- Kikötés és elindulás mindig sodrásiránnyal szemben történik.
- Lassan és óvatosan haladjon, kis gázadással manőverezzen.

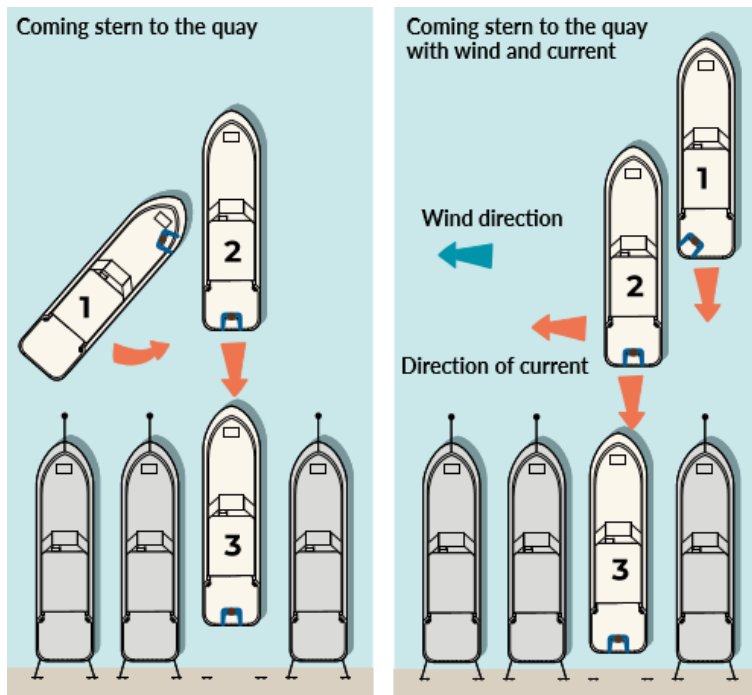
PART MENTI KÖZLEKEDÉS

Mikor a partfalhoz közel, azzal párhuzamosan közlekedik:

- Mindig lassan manőverezzen, mert időbe telik, míg a hajó reagál, és az egyetlen fék a hátramenet.
- Mindig a hajó orrát kösse ki először: a legénység egy tagja a hajó orrában áll a csáklával, meggyőződve róla, hogy víz alatti tárgy nem akadályozza a kikötést. A hajó lassításához nem használhatja a lábát a komoly baleseti sérülés kockázata miatt.
- Mihelyt a hajó orra partot ér, a legénység tagja kiszáll a partra egy kikötőkötéssel, megköti, majd kiköti a hátsó kötelet is, melyet ön dob neki.
- Folyón mindig a sodrásiránnyal szemben kössön ki!



Képfelirat: Sodrásirány



Képfelirat: kikötés farral a part felé

Képfelirat: kikötés farral a part felé, szélben és sodrásban, Szélirány - Sodrásirány

Ha farral érkezik a part felé:

- Előremenetben közelítse meg a lehető legjobban a helyet, ahol ki akar kötni, forduljon meg, meggyőződve arról, hogy kellő helyet hagy a szél vagy az áramlás okozta lesodródásnak, majd fejezze be a manővert hátramenetben!
- Legyen óvatos, és bizonyosodjon meg arról, hogy a víz kellően mély a partnál, és kerülje el hogy bármilyen rejtett veszélyforrás (fatörzs, szikla...) megrongálja a hajótörzset vagy a hajócsavart!

Hogyan forduljon meg:

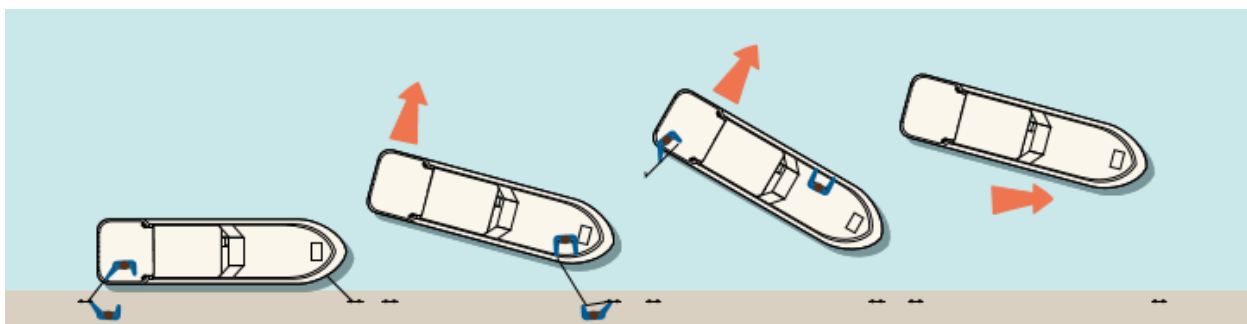
- Helyezkedjen el a vízfelület közepén, ellenőrizze, hogy sem előlről, sem hátulról nem közeledik hajó!
- Tekerje el teljesen a kormányt balra vagy jobbra, kis gázadással manőverezzen.
- Folytathatja útját.

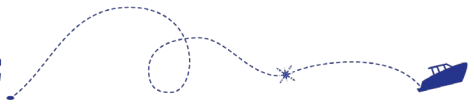
Szél esetén:

- A szél felőli parton kössön ki!
- Ne feszítse meg a kikötőköteleket!

Mikor elhagyja a kikötőállást:

- Kösse le a kikötőkötelet, vigye mély vízbe a hajó farát, hogy megvédje a hajócsavart, ezután tegye előremenetbe a hajót, és indulhat. Tekerje fel a kikötőköteleket, és tárolja biztonságosan!






KIKÖTŐKÖTELEK

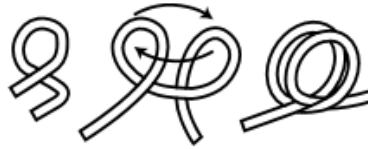
- Hajója fedélzetén négy kikötőkötélet talál, mindegyik körülbelül 15 méteres; tekerje fel őket az óra járásával egyező irányban, használatra készen!
- Gondoskodjon róla, hogy sose hagyja őket a hajó mögött úszni, sose kapja be őket a hajócsavar.

ALAPCSOMÓK



Bowline

Palstek (Bulin)-csomó



Clove hitch

Szorító nyolcas



Round turn & 2 half-hitches

Horgonykötés



Securing to a cleat

Kikötőnyolcas csomó

Sose tekerje a köteleket a csuklójára!

Sose kösse meg a kötelet a zsilipelés közben (mert kettészakadhat) és sose próbáljon vontatni olyan hajót, amelyik partra futott!

HORGONY

- Biztonsági okokból minden hajón van horgony. Ez semmi esetre sem kikötésre szolgál, kizárólag vészhelyzet esetén.
- Folyón, félrekormányzás esetén a gát közelében vagy motorhiba esetén dobja a horgonyt a vízbe, és hagyja a horgonykötélet (lánc+kikötőkötél+horgony) szabadon futni!

MANÓVEREZÉS

A hajó vezetése teljesen különbözik az autóvezetéstől, ahogy ezt az alábbi táblázat mutatja:

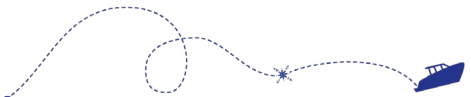
	CAR	BOAT
Brake	yes	no
Gear change	yes	no
Mirror	yes	no
Wind factor	weak	very important
Current factor	non existent	very important

	AUTÓ	HAJÓ
Fék	van	nincs
Sebességváltó	van	nincs
Tükör	van	nincs
Szélhatás	gyenge	nagyon fontos
Sodrás	nem létezik	nagyon fontos

- Használja a szelet és a vízsodrást a manőverezés megkönnyítésére!
- Mindig nyugodtan kormányozzon!
- Használja az előremenetet a hajó mozgatására, a hátramenetet fékezésre!
- Legyen türelmes és udvarias!

HIDAK

- Bizonyos hidak nagyon alacsonyak: gondoskodjon róla, hogy se a legénység, se a hajó tartozékai (kerékpár, napernyő, bimini) ne ütközhesse a híddhoz!
- Nagyon figyelje a jelzéseket!



6. VISSZATÉRÉS A BÁZISRA

Kérjük, a bázisra történő visszatérésnél ügyeljen arra, hogy legkésőbb reggel 9-ig (hétfőig délután 5-ig) visszaérjen, annak érdekében, hogy nekünk is elegendő időnk lehessen arra, hogy felkészítsük és megfelelően kitakaríthassuk a hajót a következő utasok számára.

Ennek érdekében kérjük engedjen meg néhány jótanácsot a bázisra történő visszatérést illetően:

- Hiánytalanul hozzon vissza minden bérelt felszerelést!
- Legyen kész kifizetni az üzemanyagot!
- Leltározás után visszaadjuk a kauciót, amennyiben a hajót és felszereléseit tiszta, működőképes állapotban, a megbeszélt időben kaptuk vissza.

Őszintén reméljük, hogy a nyaralóhajózás igazán felejthetetlen élmény lesz, akár pihenéssel, akár a térség és a természet felfedezésével tölti a nyaralást. Bízunk benne, hogy a legénység minden tagja megtalálja a feltöltődést és a vízi élet élményeit.

Mire visszaérkeznek, már profi hajós lesz, így ha újabb nyaralóhajós kalandok érdeklík, kérjen tanácsot a bázison dolgozó kollégáinktól, akik készséggel adnak információt más régiók Nicols bázisairól.

Üdvözlettel:

A MAHART Nyaralóhajózás csapata



MAHART – Magyar Hajózási Zrt.
Székhely: 1211 Budapest, Weiss Manfréd út 5-7.
Iroda: 1037 Budapest, Montevideo u. 4.